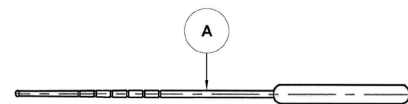


100 W. Industrial Rd. Addison, IL 60101 USA

toll-free: 800.556.0349

sales@thomasmedical.com

DISPOSABLE UTERINE SOUND



Disposable Uterine Sound™

A. Shaft

This instrument is used to dilate the cervical os and canal while taking a sounding of the uterus. Using the centimeter markings on the shaft of the instrument the user will know how deep the sounding depth. The flexibility of the instrument allows the user to know what direction the uterus is positioned in.

CAUTION:

Federal Law (USA) restricts the sale of this device by or on the order of a physician only.

PRECAUTIONS:

- Contents sterile in unopened, undamaged package.
- Single Patient Use Only – Do not Resterilize.
- Do not use a damaged TMI Flexible Cervical Dilator, Uterine Sound

INDICATION AND USAGE:

This instrument is especially useful in dilating the cervical os and cervical canal while taking a sounding measurement of the uterus.

CONTRAINDICATIONS:

This instrument should not be used when the following conditions exist:

- Pregnancy or suspicion of pregnancy.
- Acute or active inflammation of the cervix, endometrium, fallopian tube, ovary or peritoneum (cervicitis, endometritis, tubo-ovarian inflammatory diseases, or pelvic inflammatory disease).
- Known or suspected cervical changes secondary to diethylstilbestrol (DES) intrauterine exposure.
- Invasive cancer that is visible on examination.

DIRECTIONS FOR USE:

Gently insert (lubricating the shaft) the Uterine Sound into the cervical os. Move the instrument forward until resistance is felt at the fundus. At this point a sounding depth can be read.

PRODUCT INFORMATION:

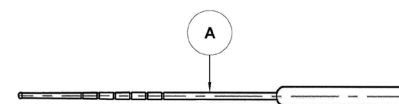
Product Number: US-01-001
OD Size: 3.5mm
Length: 24.8cm
Packaging: 25 sterile units per box

MANUFACTURED BY:
Thomas Medical, Inc.
100 W. Industrial Rd. Addison,
IL 60101 USA
Telephone: (800) 556-0349
Fax: (888) 411-3754



DUSIFUUS-IF1

WEGWERPBARE UTERIENE SONDE



Disposable Uterine Sound™

A. Schacht

Dit instrument wordt gebruikt om cervicale opening en kanaal te verwijden bij het sonderen van de uterus. De centimetermarkeringen op de schacht van het instrument laten de gebruiker weten hoe diep de sonderingsdiepte is. De flexibiliteit van het instrument stellen de gebruiker in staat te weten in welke richting de uterus gepositioneerd is.

OPGELET:

Federale wetgeving (in de VS) beperkt verkoop van dit apparaat tot of op voorschrift van een arts.

VOORZORGSMAATREGELEN:

- Inhoud steriel in ongeopende, onbeschadigde verpakking.
- Slechts voor éénmalig gebruik – niet opnieuw steriliseren.
- Gebruik nooit een beschadigde TMI Flexibele cervicale dilatator, Uteriene sonde

INDICATIE EN GEBRUIK:

Dit instrument is in het bijzonder nuttig om cervicale opening en kanaal te verwijden bij een sondeermeting van de uterus.

CONTRA-INDICATIES:

Dit instrument mag niet gebruikt worden wanneer de volgende condities bestaan:

- Zwangerschap of vermoeden van zwangerschap.
- Acute of actieve ontsteking van cervix, endometrium, eileiders, eierstokken of buikvlies (cervicitis, endometritis, eileiderontsteking, ovariitis of bekkenontsteking).
- Bekende of vermoede cervicale veranderingen ondergeschikt aan aan intra-uteriene blootstelling aan diethylstilbestrol (DES).
- Invasieve kanker die zichtbaar is bij onderzoek.

GEBRUIKSAANWIJZING:

Voer de Uteriene sonde (na smering van de schacht) voorzichtig in de cervicale opening in. Verplaats het instrument voorwaarts tot weerstand bij de fundus wordt gevoeld. Op dit punt kan een sonderingsdiepte worden afgelezen.

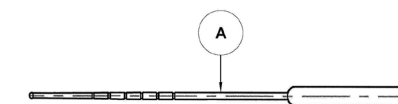
PRODUCTINFORMATIE:

Productnummer: US-01-001
BD maat: 3.5mm
Lengte: 24.8cm
Verpakking: 25 steriele eenheden per doos

GEPRODUCEERD DOOR:
Thomas Medical, Inc.
100 W. Industrial Rd. Addison,
IL 60101 USA
Telephone: (800) 556-0349
Fax: (888) 411-3754



SONDE UTERINE JETABLE



Disposable Uterine Sound™

A. Tige

Cet instrument s'utilise pour dilater l'os et le canal du col pendant une exploration de l'utérus. L'utilisation des repères en centimètres sur la tige de l'instrument permet à l'utilisateur de savoir à quelle profondeur s'effectue l'exploration. La souplesse de l'instrument permet à l'utilisateur de connaître la direction selon laquelle l'utérus est positionné.

ATTENTION:

En vertu de la loi fédérale américaine, ce dispositif ne peut être vendu ou prescrit que par un médecin.

PRECAUTIONS D'EMPLOI :

- Le contenu de l'emballage non ouvert et non endommagé est stérile.
- À utiliser chez une même patiente uniquement - Ne pas restériliser.
- Ne pas utiliser une sonde utérine/un dilateur cervical souple TMI Dilator endommagé

INDICATION ET UTILISATION:

Cet instrument est particulièrement utile pour dilater l'os et le canal du col pendant une exploration de l'utérus.

CONTRE-INDICATIONS:

Ne pas utiliser cet instrument dans les cas suivants :

- Grossesse suspectée ou avérée.
- Inflammation aiguë ou évolutive du col, endomètre, trompe de Fallope, ovaire ou péritoine (cervicite, endométrite, maladies inflammatoires salpingo-ovariennes ou maladie inflammatoire pelvienne).
- Modifications cervicales suspectées ou avérées secondairement à la prise intra-utérine de diéthylstilboestrol (DES).
- Cancer invasif visible à l'examen.

MODE D'EMPLOI:

Insérer délicatement (en lubrifiant la tige) la sonde utérine dans l'os cervical. Déplacer instrument vers l'avant jusqu'à percevoir une résistance au niveau du fond. La mesure de profondeur d'exploration peut être effectuée en ce point.

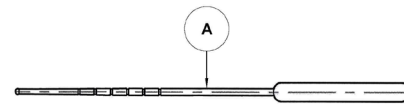
RENSEIGNEMENTS SUR LE PRODUIT:

Numéro du produit: US-01-001
Diamètre extérieur: 3.5mm
Longueur: 24.8cm
Conditionnement: 25 steriele eenheden per doos

FABRIQUÉ PAR :
Thomas Medical, Inc.
100 W. Industrial Rd. Addison,
IL 60101 USA
Telephone: (800) 556-0349
Fax: (888) 411-3754



EINWEG-GEBÄRMUTTERSONDE



Disposable Uterine Sound™

A. Schaft

Dieses Instrument wird zum Weiten des Muttermundes und des Zervikalkanals verwendet, während eine Sondierung des Uterus vorgenommen wird. Durch die Zentimeter-Markierungen auf dem Instrumentenschaft weiß der Benutzer, wie tief die Sondierungstiefe ist. Dank der Flexibilität des Instruments weiß der Benutzer, in welche Richtung der Uterus ausgerichtet ist.

ACHTUNG:

Die Bundesgesetzgebung (USA) begrenzt den Verkauf dieses Instruments auf den Verkauf ausschließlich durch oder auf Anweisung eines Arztes.

VORSICHTSMAßNAHMEN:

- Inhalte sind steril in ungeöffneter, unbeschädigter Verpackung.
- Zum Gebrauch bei nur einer Patientin – nicht nochmals sterilisieren.
- Keinen beschädigten TMI Flexible Cervical Dilator, Gebärmuttersonde verwenden

INDIKATION UND GEBRAUCH

Dieses Instrument wird speziell zum Weiten des Muttermundes und des Zervikalkanals verwendet, während eine Sondierungsmessung des Uterus vorgenommen wird.

KONTRAINDIKATIONEN:

- Dieses Instrument sollte nicht genutzt werden, wenn die folgenden Bedingungen bestehen:
- Schwangerschaft oder vermutete Schwangerschaft.
 - Akute oder aktive Entzündung des Gebärmutterhalses, des Endometriums, der Tuba uterina fallopii, des Ovariums oder Peritoneums (Zervizitis, Endometritis, entzündliche Tuboovarialerkrankungen oder entzündliche Beckenerkrankung).
 - Bekannte oder vermutete zervikale Veränderung als Nebenwirkung bei intrauteriner Exposition von Diethylstilböstrol (DES).
 - Invasiver Krebs, der bei der Untersuchung sichtbar ist.

GEBRAUCHSANWEISUNG:

Die Gebärmuttersonde sanft in den Muttermund einschieben (den Schaft einschmieren). Das Instruments vorwärts schieben, bis am Fundus ein Widerstand fühlbar ist. An diesem Punkt kann eine Sondierungstiefe abgelesen werden.

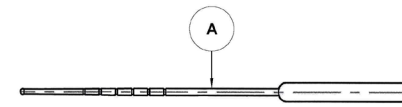
PRODUCT INFORMATION:

Produktnummer:	US-01-001
Außendurchmesser:	3.5mm
Länge:	24.8cm
Verpackung:	25 sterile units per box

HERGESTELLT DURCH:
Thomas Medical, Inc.
100 W. Industrial Rd. Addison,
IL 60101 USA
Telephone: (800) 556-0349
Fax: (888) 411-3754



SONDA UTERINA MONOUSO



Disposable Uterine Sound™

A. Stelo

Questo strumento è utilizzato per dilatare l'ostio e il canale cervicale mentre si esegue un sondaggio dell'utero. Utilizzando i contrassegni in centimetri sullo stelo dello strumento, l'utente apprende il valore di profondità della sonda. La flessibilità dello strumento consente all'utente di conoscere la direzione in cui l'utero è posizionato.

ATTENZIONE:

La legge federale degli Stati Uniti limita la vendita del presente dispositivo ai soli medici o dietro prescrizione medica.

PRECAUZIONI:

- Il prodotto è sterile a patto che la confezione sia sigillata e non altrimenti danneggiata.
- Da utilizzare solo su un singolo paziente – Non risterilizzare.
- Non utilizzare una sonda uterina TMI Flexible Cervical Dilator danneggiata

INDICAZIONI E USO:

Questo strumento è particolarmente utile nella dilatazione dell'ostio cervicale e del canale cervicale, eseguendo nel contempo una misurazione con sondaggio dell'utero.

CONTROINDICAZIONI:

- Questo strumento non va utilizzato in presenza delle seguenti condizioni:
- Gravidanza effettiva o sospetta.
 - Infiammazione acuta o attiva della cervice, dell'endometrio, della tuba di Falloppio, delle ovaie o del peritoneo (cervicite, endometrite, patologie infiammatorie tubo-ovariche o patologie infiammatorie pelviche).
 - Cambiamenti cervicali noti o sospetti secondari ad esposizione intrauterina al dietilstilbestrolo (DES). Cancro invasivo che è visibile all'esame

ISTRUZIONI PER L'USO:

Inserire delicatamente (lubrificando lo stelo) la sonda uterina nell'ostio uterino. Spostare lo strumento in avanti fino ad avvertire resistenza sul fondo. A questo punto è possibile leggere una profondità di sondaggio.

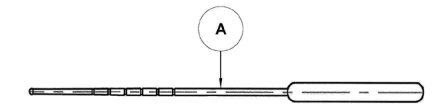
INFORMAZIONI SUL PRODOTTO:

Numero prodotto:	US-01-001
Diametro esterno :	3.5mm
Lunghezza:	24.8cm
Confezione:	25 steriele eenheden per doos

FABBRICATO DA:
Thomas Medical, Inc.
100 W. Industrial Rd. Addison,
IL 60101 USA
Telephone: (800) 556-0349
Fax: (888) 411-3754



SONDA UTERINA DESECHABLE



Disposable Uterine Sound™

A. Eje

Este instrumento se usa para dilatar los orificios y el canal cervical mientras se explora el útero con una sonda. Usando las marcas de centímetros que están en el eje del instrumento, el usuario sabrá la profundidad a la que se encuentra la sonda. La flexibilidad del instrumento permite al usuario saber en qué dirección está colocado el útero.

PRECAUCIÓN:

Según las leyes federales de los EE.UU., la venta de este dispositivo sólo puede realizarse por un médico o con receta médica.

PRECAUCIONES:

- El contenido está estéril cuando el paquete no ha sido abierto y no está dañado.
- Para usarse con un solo paciente – No reesterilizar.
- No utilice una sonda uterina TMI Flexible Cervical Dilator si está dañada.

INDICACIONES Y USO:

Este instrumento es especialmente útil para dilatar los orificios y el canal cervical mientras se toman medidas de profundidad del útero.

CONTRAINDICACIONES:

- No se debe usar este instrumento cuando existen las condiciones siguientes:
- Embarazo o sospecha de posible embarazo.
 - Inflamación aguda o activa de la cervix, del endometrio, trompas de falopio, ovarios o peritoneo (cervicitis, endometritis, enfermedades inflamatorias tuboováricas o enfermedades inflamatorias pélvicas).
 - Cambios cervicales conocidos o presuntos, derivados de una exposición intrauterina al diethylstilbestrol (DES).
 - Cáncer invasivo que es visible durante la inspección

DIRECCIONES DE USO:

Inserte suavemente (con el eje lubricado) la sonda uterina en los orificios cervicales. Mueva el instrumento hacia adelante hasta que note resistencia en el fondo. En este punto se puede leer la profundidad del sondeo

INFORMACIÓN SOBRE EL PRODUCTO:

Número del producto:	US-01-001
Diámetro externo:	3.5mm
Lungitud:	24.8cm
Empaquetado:	25 steriele eenheden per doos

FABRICADO POR:
Thomas Medical, Inc.
100 W. Industrial Rd. Addison,
IL 60101 USA
Telephone: (800) 556-0349
Fax: (888) 411-3754

